

Reporte estadística judicial

ASUNTOS RELACIONADOS CON LA ELECCIÓN JUDICIAL

Información actualizada al 10 de octubre de 2025

Los asuntos relacionados con la elección del poder judicial se seleccionan si cumplen al menos una de las siguientes condiciones: que la temática sea sobre “integrantes de órganos judiciales”, que el tipo de elección indique “integrantes del poder judicial”, o que en el acto impugnado se mencione la elección judicial.

Total de asuntos

6,637 Recibidos

5,990 Resueltos
90.3%

Medio más frecuente

JDC **42.6%**

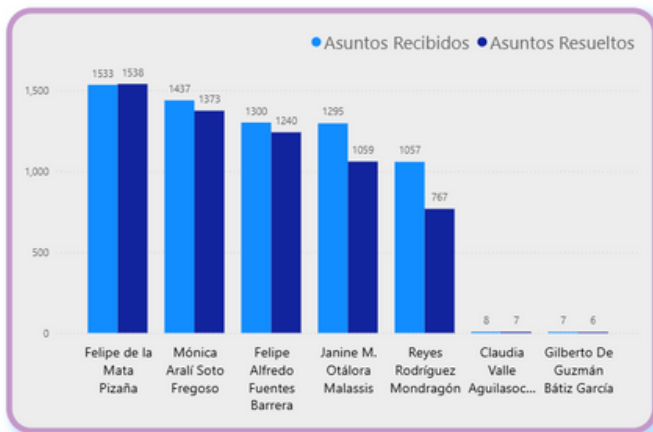
Promedio días de resolución

14 días

Resolución más frecuente

Desechamiento
29.2%

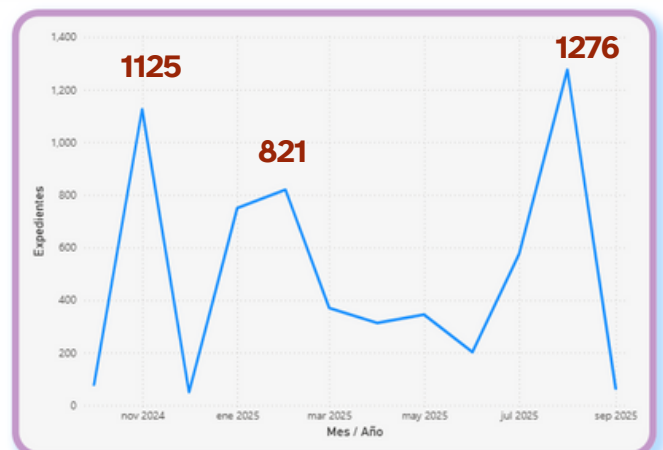
ASUNTOS RECIBIDOS Y RESUELTOS POR CADA MAGISTRATURA



- La diferencia entre asuntos recibidos y resueltos se debe a engroses realizados por magistrados distintos al ponente original.
- En casi todas las ponencias, los asuntos resueltos son ligeramente menores que los recibidos, con diferencias acotadas.

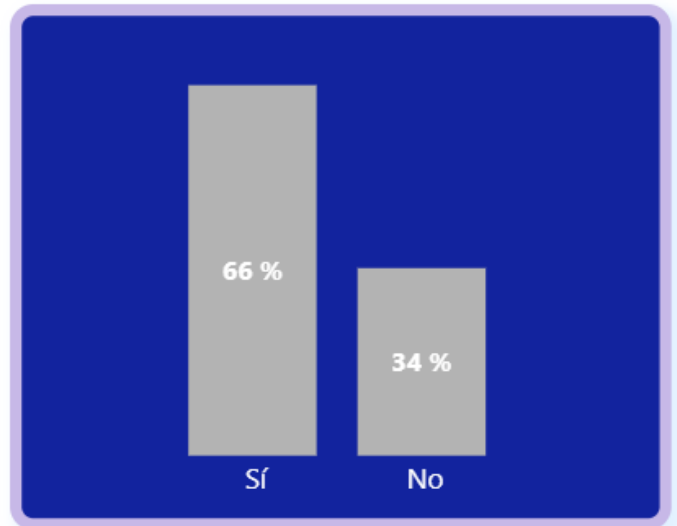
NÚMERO DE ASUNTOS RESUELTOS POR FECHA

- Septiembre de 2025 concentró el mayor número de asuntos resueltos (1,276). Sin embargo, la etapa con más litigios corresponde a la de “actos de preparación” (2,138).
- Noviembre de 2024 fue el segundo mes con mayor número de resoluciones (1,125).
- En febrero de 2025 se observa un pico a la alza de 821 respecto al número de asuntos resueltos.

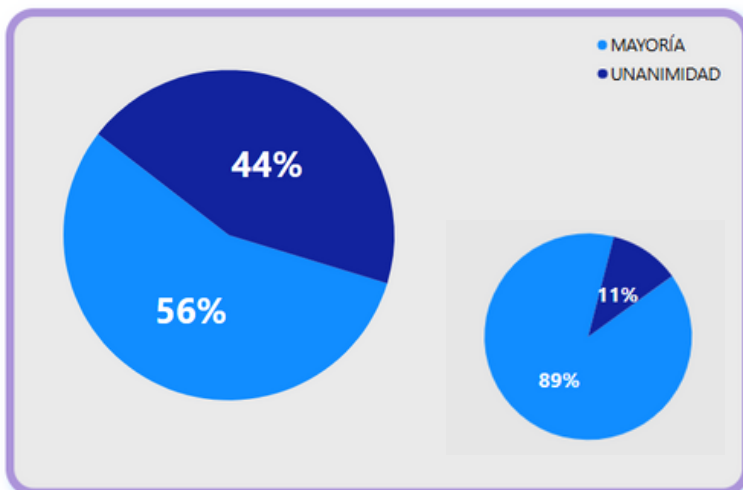


ESTUDIO DE FONDO

- Aproximadamente 3 de cada 5 asuntos relacionados con la elección judicial (66%) se estudian de fondo.
- Para identificar los que no se analizaron a fondo, se consideraron aquellos cuyo sentido de la resolución fue desechamiento, sobreseimiento o tener por no interpuesto.



RESULTADO DE LA VOTACIÓN



- En los asuntos de elección judicial, aproximadamente la mitad se han resuelto por mayoría y no por unanimidad.
- En contraste, al considerar la totalidad de asuntos resueltos entre 2024 y 2025, el 89% fue aprobado por unanimidad, es decir, solo 1 de cada 10 presenta disenso.
- Esto indica que, hay mayor divergencia respecto a los asuntos relacionados con la elección judicial.

PORCENTAJE DE VOTOS EN CONTRA POR MAGISTRADO

- Esta gráfica se construye a partir de las sentencias finales, tomando en cuenta si el proyecto original fue engrosado por otro magistrado.
- Reyes Rodríguez Mondragón es el magistrado con mayor porcentaje de votos en contra (45%).

